




Art.-Nr.:  
item# **29943x**

## Navi Jeep Grand Cherokee ab 2010





 Verkleidung vorziehen  
Bitte benutzen Sie nur ein Kunststoff-Werkzeug!

 Pull cover forward  
Please use only plastic tools!




 Konsole wie abgebildet positionieren, Blech dabei einschieben

 Position console as illustrated, insert metal plate at the same time






 Beiliegende Schraube durch das Blech eindrehen

 Install enclosed screw through metal plate



 Alle Bauteile wieder montieren


 To remount all component parts





Änderungen vorbehalten Subject to change

Art. 29943x


## Navi Jeep Grand Cherokee ab 2010



 Avancez la couverture  
Veuillez n'utiliser qu'un outil de matière plastique


 Tire el revestimiento hacia delante  
Use sólo herramientas de plástico!



 Positionnez la console comme illustré, en même temps poussez la tôle


 Posicione la consola como mostrado y al mismo tiempo introduzca la chapa




 Vissez la vis ci-jointe à travers la tôle

 Instale el tornillo adjunto por la chapa



 Remontez les éléments de construction

 Remonte todos partes de construcción





Nous nous réservons la possibilité de modification


Salvo posibles modificaciones

Art. 29943x


## Navi Jeep Grand Cherokee ab 2010





 Binnenwerk naar voren halen  
Alleen plastic gereedschap gebruiken alstublieft!


 Tapicerke do przodu zdemontowac  
Prosze uzywac tylko narzedzi z tworzywa sztucznego.




 Console zoals afgebeeld positioneren, plaat daarbij er tussen schuiven


 Konsole jak na obrazku umiejscowic i blaszke wsunac






 Meegelverde schroef door de metalen plaat draain

 Zalaczona srube przez blache wkręcic



 Remonte todos partes de construcción

 Wszystkie elementy ponownie zamontowac



Nous nous réservons la possibilité de modification Salvo posibles modificaciones